

Collettivo selezionato:


anno di indagine: 2024
 anni dalla laurea: 1
 livello (tipo di corso aggregato): secondo livello
 tipo di corso: laurea magistrale biennale
 regione dell'Ateneo: Toscana
 dimensione dell'Ateneo: tutte
 Ateneo: Pisa
 Facoltà/Dipartimento/Scuola: Scienze agrarie, alimentari e agro-ambientali (Dip.)
 area disciplinare: tutti
 gruppo disciplinare: tutti
 classe di laurea: scienze e tecnologie agrarie (LM-69, 77/S)
 corso di laurea: sistemi agricoli sostenibili - già produzioni agroalimentari e gestione degli agroecosistemi (LM-69)
 condizione occupazionale alla laurea: tutte
 Scuola universitaria Superiore: tutti
 classe/settore della Scuola universitaria Superiore: tutti
 ambito/corso della Scuola universitaria Superiore: tutti

Per una migliore lettura dei dati si consultino le [note metodologiche](#)

Salvo diversa indicazione, si autorizza la riproduzione a fini non commerciali e con citazione della fonte









1. Popolazione analizzata	Collettivo selezionato
Numero di laureati	30
Numero di intervistati	23
Tasso di risposta sul totale dei laureati	76,7
Tasso di risposta sui laureati contattabili	79,3
Genere (%)	
Uomini	70,0
Donne	30,0
Età alla laurea (medie, in anni)	28,0
Voto di laurea (medie, in 110-mi)	111,2
Durata degli studi (medie, in anni; sui laureati in atenei non telematici)	2,8
Durata degli studi (medie, in anni; sui laureati in atenei telematici)	-
Indice di ritardo (sui laureati in atenei non telematici)	0,41
Indice di ritardo (sui laureati in atenei telematici)	-

2b. Formazione post-laurea	Collettivo selezionato
Hanno partecipato ad almeno un'attività di formazione post-laurea (%)	60,9
Attività di formazione post-laurea: conclusa/in corso (% per attività)	
Collaborazione volontaria	4,3
Tirocinio/praticantato	-
Dottorato di ricerca	13,0
Scuola di specializzazione	-
Master universitario di primo livello	8,7
Master universitario di secondo livello	4,3
Altro tipo di master	-
Stage in azienda	26,1
Corso di formazione professionale	4,3
Attività sostenuta da borsa di studio	26,1

3. Condizione occupazionale	Collettivo selezionato
Tasso di occupazione	
Uomini	100,0
Donne	75,0
Totale	91,3
Laureati che non lavoravano alla laurea: tasso di occupazione	90,0
Quota che non lavora, non cerca ma è impegnata in un corso universitario/praticantato (%)	-
Esperienze di lavoro post-laurea (%)	
Non lavorano ma hanno lavorato dopo la laurea	4,3
Non hanno mai lavorato dopo la laurea	4,3
Ricerca del lavoro (%)	
Non lavorano e non cercano	4,3
Non lavorano ma cercano	4,3
Tasso di disoccupazione	-


4. Ingresso nel mercato del lavoro	Collettivo selezionato
Numero di occupati	21
Occupati: condizione occupazionale alla laurea (%)	
Proseguono il lavoro iniziato prima della laurea	19,0
Non proseguono il lavoro iniziato prima della laurea	38,1
Hanno iniziato a lavorare dopo la laurea	42,9
Occupati: tempi di ingresso nel mercato del lavoro (medie, in mesi)	
Tempo dalla laurea all'inizio della ricerca del primo lavoro	1,1
Tempo dall'inizio della ricerca al reperimento del primo lavoro	1,3
Tempo dalla laurea al reperimento del primo lavoro	2,4

5. Caratteristiche dell'attuale lavoro	Collettivo selezionato
Professione svolta (%)	
Imprenditori e alta dirigenza	-
Professioni intellettuali, scientifiche e di elevata specializzazione	50,0
Professioni tecniche	45,0
Professioni esecutive nel lavoro d'ufficio	-
Altre professioni	5,0
Tipologia dell'attività lavorativa (%)	
Attività in proprio	4,8
Tempo indeterminato	28,6
Tempo determinato	28,6
Borsa o assegno di studio o di ricerca	23,8
Contratti formativi	4,8
Altre forme contrattuali	9,5
Senza contratto	-
Diffusione dello smart working (%)	14,3
Diffusione del part-time (%)	9,5
Diffusione del part-time involontario (%)	9,5
Numero di ore settimanali di lavoro (medie)	39,4

6. Caratteristiche dell'impresa	Collettivo selezionato
Settore di attività (%)	
Pubblico	38,1
Privato	57,1
Non profit	4,8
Ramo di attività economica (%)	
Agricoltura	38,1
Metalmeccanica e meccanica di precisione	-
Edilizia 	-
Chimica/Energia 	-
Altra industria manifatturiera 	14,3
Totale industria	14,3
Commercio 	9,5
Credito, assicurazioni	-
Trasporti, pubblicità, comunicazioni 	-
Consulenze varie 	14,3
Informatica	-
Altri servizi alle imprese	-
Pubblica amministrazione, forze armate	-
Istruzione e ricerca 	23,8
Sanità	-
Altri servizi 	-
Totale servizi	47,6
Ripartizione geografica di lavoro (%)	
Nord-Ovest	14,3
Nord-Est	-
Centro	76,2
Sud	-
Isole	4,8
Esteri	4,8

7. Retribuzione	Collettivo selezionato
Retribuzione mensile netta (medie, in euro) 	
Uomini	1.576
Donne	1.376
Totale	1.518
Laureati che non lavoravano alla laurea: retribuzione mensile netta (medie, in euro)	1.514

8. Utilizzo e richiesta della laurea nell'attuale lavoro	Collettivo selezionato
Laureati che proseguono il lavoro iniziato prima della laurea: hanno notato un miglioramento nel proprio lavoro dovuto alla laurea (%)	75,0
Laureati che proseguono il lavoro iniziato prima della laurea e che hanno notato un miglioramento nel lavoro: tipo di miglioramento (%)	
Dal punto di vista economico	33,3
Nella posizione lavorativa	-
Nelle mansioni svolte	-
Nelle competenze professionali	66,7
Sotto altri punti di vista	-
Utilizzo delle competenze acquisite con la laurea (%)	
In misura elevata	81,0
In misura ridotta	19,0
Per niente	-
Adeguatezza della formazione professionale acquisita all'università (%)	
Molto adeguata	61,9
Poco adeguata	38,1
Per niente adeguata	-
Richiesta della laurea per l'attività lavorativa (%)	
Richiesta per legge	42,9
Non richiesta ma necessaria	14,3
Non richiesta ma utile	42,9
Non richiesta né utile	-

9. Efficacia della laurea e soddisfazione per l'attuale lavoro	Collettivo selezionato
Efficacia della laurea nel lavoro svolto (%) 	
Molto efficace/Efficace	81,0
Abbastanza efficace	19,0
Poco/Per nulla efficace	-
Soddisfazione per il lavoro svolto (medie, scala 1-10)	8,0
Occupati che cercano lavoro (%)	23,8

Condizione Occupazionale dei laureati

Giugno 2025 - Consorzio Interuniversitario AlmaLaurea

Salvo diversa indicazione, si autorizza la riproduzione a fini non commerciali e con citazione della fonte