

Collettivo Selezionato:





anno di laurea: 2020
 livello (tipo di corso aggregato): secondo livello
 tipo di corso: laurea magistrale biennale
 regione dell'Ateneo: Toscana
 dimensione dell'Ateneo: tutte
 Ateneo: Pisa
 Facoltà/Dipartimento/Scuola: tutte
 area disciplinare: Sanitaria e Agro-Veterinaria
 gruppo disciplinare: Agrario-Forestale e Veterinario
 classe di laurea: scienze e tecnologie agrarie (LM-69, 77/S)
 corso di laurea: sistemi agricoli sostenibili - già produzioni agroalimentari e gestione degli agroecosistemi (LM-69)
 iscrizione al corso in anni recenti: tutti
 Scuola universitaria Superiore: tutti
 classe/settore della Scuola universitaria Superiore: tutti
 ambito/corso della Scuola universitaria Superiore: tutti

Per una migliore lettura dei dati si consultino le [note metodologiche](#)




Salvo diversa indicazione, si autorizza la riproduzione a fini non commerciali e con citazione della fonte

I risultati presentati nelle sezioni 4, 5, 6 e 7 per i laureati nelle lauree magistrali (3+2) fanno riferimento al solo biennio magistrale

PROFILO DEI LAUREATI	Collettivo selezionato
Numero di laureati	41
Hanno compilato il questionario	41
Tasso di compilazione	100,0

1. CARATTERISTICHE ANAGRAFICHE	Collettivo selezionato
Genere (%)	
Uomini	73,2
Donne	26,8
Età alla laurea (%) 	
Meno di 23 anni	-
23-24 anni	24,4
25-26 anni	22,0
27 anni e oltre	53,7
Età alla laurea (medie, in anni)	27,2
Cittadini stranieri (%) 	2,4
Residenza (%) 	
Stessa provincia della sede degli studi	22,0
Altra provincia della stessa regione	46,3
Altra regione	31,7
Estero	-

2. ORIGINE SOCIALE	Collettivo selezionato
Titolo di studio dei genitori (%) 	
Almeno un genitore laureato	26,8
Entrambi con laurea	12,2
Uno solo con laurea	14,6
Nessun genitore laureato	73,2
Diploma di scuola secondaria di secondo grado	43,9
Qualifica professionale, titolo inferiore o nessun titolo	29,3
Classe sociale (%) 	
Classe elevata	24,4
Classe media impiegatizia	36,6
Classe media autonoma	19,5
Classe del lavoro esecutivo	17,1

3. STUDI SECONDARI DI SECONDO GRADO	Collettivo selezionato
Diploma (%) 	
Liceale	58,5
Liceo classico	7,3
Liceo linguistico	4,9
Liceo scientifico	43,9
Liceo delle scienze umane	-
Liceo artistico e musicale e coreutico	2,4
Tecnico	36,6
Tecnico economico	2,4
Tecnico tecnologico	34,1
Professionale	2,4
Titolo estero	2,4
Voto di diploma (medie, in 100-mi) 	
Hanno conseguito il diploma (%) 	
Nella stessa provincia della sede degli studi universitari	14,6
In una provincia limitrofa	34,1
In una provincia non limitrofa, ma nella stessa ripartizione geografica	14,6
Al Sud-Isole, ma si sono laureati al Centro o al Nord	17,1
Al Centro, ma si sono laureati al Nord o al Sud-Isole	-
Al Nord, ma si sono laureati al Centro o al Sud-Isole	17,1
All'estero	2,4

4. RIUSCITA NEGLI STUDI UNIVERSITARI	Collettivo selezionato
Hanno precedenti esperienze universitarie (%)	100,0
Portate a termine	100,0
Non portate a termine	-
Nessuna precedente esperienza universitaria	-
Titolo universitario precedente all'iscrizione alla laurea magistrale (%)	
Titolo di primo livello italiano	97,6
Altro titolo italiano	2,4
Titolo estero	-
Ateneo di conseguimento del precedente titolo universitario (per 100 che hanno un precedente titolo di primo livello italiano)	
Stesso Ateneo della laurea magistrale	82,5
Altro Ateneo del Nord	10,0
Altro Ateneo del Centro	7,5
Altro Ateneo del Sud-Isole	-
Altro Ateneo italiano telematico	-
Regolarità negli studi del precedente titolo universitario (per 100 che hanno un precedente titolo di primo livello italiano)	
In corso	35,0
1° anno fuori corso	30,0
2° anno fuori corso e oltre	35,0
Voto di laurea del precedente titolo universitario (medie, in 110-mi; per 100 che hanno un precedente titolo di primo livello italiano)	101,6
Motivazioni molto importanti nella scelta del corso di laurea magistrale (%)	
Fattori sia culturali sia professionalizzanti	39,0
Fattori prevalentemente culturali	31,7
Fattori prevalentemente professionalizzanti	14,6
Né gli uni né gli altri	14,6
Età all'immatricolazione (%)	
Regolare o 1 anno di ritardo	39,0
2 o più anni di ritardo	61,0
Punteggio degli esami (medie, in 30-mi)	27,8
Voto di laurea (medie, in 110-mi)	111,0
Regolarità negli studi (per 100 con titolo in Atenei non telematici)	
In corso	70,7
1° anno fuori corso	24,4
2° anno fuori corso	4,9
3° anno fuori corso	-
4° anno fuori corso	-
5° anno fuori corso e oltre	-
Durata degli studi (medie, in anni; per 100 con titolo in Atenei non telematici)	2,5
Ritardo alla laurea (medie, in anni; per 100 con titolo in Atenei non telematici)	0,5
Indice di ritardo (rapporto fra ritardo e durata normale del corso; per 100 con titolo in Atenei non telematici)	0,23

5. CONDIZIONI DI STUDIO	Collettivo selezionato
Hanno alloggiato a meno di un'ora di viaggio dalla sede degli studi (%)	
Più del 50% della durata degli studi	80,5
Meno del 50%	19,5
Hanno frequentato regolarmente (%)	
Più del 75% degli insegnamenti previsti	70,7
Tra il 50% e il 75%	19,5
Tra il 25% e il 50%	7,3
Meno del 25%	2,4
Hanno usufruito del servizio di borse di studio offerto dall'organismo per il Diritto allo Studio	17,1
Hanno svolto periodi di studio all'estero durante il corso magistrale (%)	12,2
Hanno svolto periodi di studio allestero riconosciuti dal corso di studio	9,8
Con Erasmus o altro programma dell'Unione Europea	4,9
Altra esperienza riconosciuta dal corso di studio	4,9
Iniziativa personale	2,4
Hanno svolto periodi di studio allestero riconosciuti solo nel precedente corso di studio	2,4
1 o più esami all'estero convalidati (per 100 che hanno svolto esperienze di studio all'estero riconosciute dal corso che stanno concludendo)	-
Hanno preparato all'estero una parte significativa della tesi (per 100 che hanno svolto esperienze di studio all'estero riconosciute dal corso che stanno concludendo)	50,0
Hanno svolto tirocini formativi curriculari o lavoro riconosciuti dal corso di laurea magistrale (%)	97,6
Tirocini curriculari organizzati dal corso e svolti presso l'università	9,8
Tirocini curriculari organizzati dal corso e svolti al di fuori dell'università	68,3
Attività di lavoro successivamente riconosciute dal corso	17,1
Hanno svolto tirocini formativi curriculari o lavoro riconosciuti solo nel precedente corso di studio	2,4
Tempo impiegato per la tesi/prova finale (medie, in mesi)	8,1

6. LAVORO DURANTE GLI STUDI UNIVERSITARI	Collettivo selezionato
Hanno avuto esperienze di lavoro (%)	75,6
Lavoratori-studenti	9,8
Altre esperienze di lavoro con continuità a tempo pieno	4,9
Lavoro a tempo parziale	12,2
Lavoro occasionale, saltuario, stagionale	48,8
Nessuna esperienza di lavoro	24,4
Lavoro coerente con gli studi (per 100 che hanno avuto esperienze di lavoro)	38,7

7. GIUDIZI SULL'ESPERIENZA UNIVERSITARIA	Collettivo selezionato
Sono complessivamente soddisfatti del corso di laurea magistrale (%)	
Decisamente sì	39,0
Più sì che no	53,7
Più no che sì	7,3
Decisamente no	-
Sono soddisfatti dei rapporti con i docenti in generale (%)	
Decisamente sì	43,9
Più sì che no	53,7
Più no che sì	2,4
Decisamente no	-
Sono soddisfatti dei rapporti con gli studenti (%)	
Decisamente sì	68,3
Più sì che no	26,8
Più no che sì	4,9
Decisamente no	-
Hanno utilizzato le aule (%)	100,0
Valutazione delle aule (per 100 fruitori)	
Sempre o quasi sempre adeguate	24,4
Spesso adeguate	58,5
Raramente adeguate	17,1
Mai adeguate	-

7. GIUDIZI SULL'ESPERIENZA UNIVERSITARIA	Collettivo selezionato
Hanno utilizzato le postazioni informatiche (%) 📄	85,4
Non le hanno utilizzate nonostante fossero presenti	12,2
Non le hanno utilizzate in quanto non presenti	2,4
Valutazione delle postazioni informatiche (per 100 fruitori)	
In numero adeguato	48,6
In numero inadeguato	51,4
Hanno utilizzato i servizi di biblioteca (prestito/consultazione, orari di apertura, ...) (%) 📄	92,7
Valutazione dei servizi di biblioteca (prestito/consultazione, orari di apertura, ...) (per 100 fruitori)	
Decisamente positiva	63,2
Abbastanza positiva	34,2
Abbastanza negativa	2,6
Decisamente negativa	-
Hanno utilizzato le attrezzature per le altre attività didattiche (laboratori, attività pratiche, ...) (%)	97,6
Valutazione delle attrezzature per le altre attività didattiche (laboratori, attività pratiche,) (per 100 fruitori)	
Sempre o quasi sempre adeguate	27,5
Spesso adeguate	35,0
Raramente adeguate	37,5
Mai adeguate	-
Hanno utilizzato gli spazi dedicati allo studio individuale (%)	82,9
Non li hanno utilizzati nonostante fossero presenti	7,3
Non li hanno utilizzati in quanto non presenti	4,9
Valutazione degli spazi dedicati allo studio individuale (per 100 fruitori)	
Adeguati	32,4
Inadeguati	67,6
Hanno usufruito dei servizi di orientamento allo studio post-laurea (%)	53,7
Sono soddisfatti dei servizi di orientamento allo studio post-laurea (per 100 fruitori)	
Decisamente sì	22,7
Più sì che no	36,4
Più no che sì	36,4
Decisamente no	4,5
Hanno usufruito di iniziative formative di orientamento al lavoro (%)	68,3
Sono soddisfatti delle iniziative formative di orientamento al lavoro (per 100 fruitori)	
Decisamente sì	21,4
Più sì che no	50,0
Più no che sì	21,4
Decisamente no	7,1
Hanno usufruito dei servizi di sostegno alla ricerca del lavoro (%)	48,8
Sono soddisfatti dei servizi di sostegno alla ricerca del lavoro (per 100 fruitori)	
Decisamente sì	20,0
Più sì che no	40,0
Più no che sì	30,0
Decisamente no	10,0
Hanno usufruito dell'ufficio/servizi job placement (%)	46,3
Sono soddisfatti dell'organizzazione dell'ufficio/servizi job placement (per 100 fruitori)	
Decisamente sì	21,1
Più sì che no	47,4
Più no che sì	26,3
Decisamente no	5,3
Hanno usufruito dei servizi delle segreterie studenti (%)	97,6
Sono soddisfatti dei servizi delle segreterie studenti (per 100 fruitori)	
Decisamente sì	27,5
Più sì che no	52,5
Più no che sì	12,5
Decisamente no	7,5
Hanno ritenuto l'organizzazione degli esami (appelli, orari, informazioni, prenotazioni, ...) soddisfacente (%)	
Sempre o quasi sempre	70,7
Per più della metà degli esami	29,3
Per meno della metà degli esami	-

7. GIUDIZI SULL'ESPERIENZA UNIVERSITARIA	Collettivo selezionato
Mai o quasi mai	-
Hanno ritenuto il carico di studio degli insegnamenti adeguato alla durata del corso di studio (%)	
Decisamente sì	63,4
Più sì che no	31,7
Più no che sì	4,9
Decisamente no	-
Si iscriverebbero di nuovo al corso di laurea magistrale? (%)	
Sì, allo stesso corso magistrale dell'Ateneo	82,9
Sì, ma ad un altro corso magistrale dell'Ateneo	7,3
Sì, allo stesso corso magistrale, ma in un altro Ateneo	4,9
Sì, ma ad un altro corso magistrale e in un altro Ateneo	4,9
Non si iscriverebbero più a nessun corso di laurea magistrale	-

8. CONOSCENZE LINGUISTICHE E INFORMATICHE	Collettivo selezionato
Lingue straniere: conoscenza almeno B2 (%)	
Inglese scritto	73,2
Inglese parlato	56,1
Francese scritto	7,3
Francese parlato	7,3
Spagnolo scritto	7,3
Spagnolo parlato	2,4
Tedesco scritto	-
Tedesco parlato	-
Strumenti informatici: livello di conoscenza "almeno buona" (%)	
Navigazione in Internet e comunicazione in rete	85,4
Word processor	80,5
Fogli elettronici	82,9
Strumenti di presentazione	78,0
Sistemi operativi	75,6
Linguaggi di programmazione	2,4
Data base	7,3
Realizzazione siti web	14,6
Reti di trasmissione dati	4,9
Disegno e progettazione assistita	39,0

9. PROSPETTIVE DI STUDIO	Collettivo selezionato
Intendono proseguire gli studi dopo il conseguimento del titolo (%)	36,6
Laurea di primo livello	2,4
Altra laurea magistrale biennale	4,9
Laurea magistrale a ciclo unico	-
Altro titolo equiparato alla laurea	-
Dottorato di ricerca	17,1
Scuola di specializzazione post-laurea	-
Master universitario	4,9
Altro tipo di master o corso di perfezionamento	2,4
Tirocinio, praticantato	2,4
Attività sostenuta da borsa o assegno di studio	2,4
Altre attività di qualificazione professionale	-
Non intendono proseguire	63,4

10. PROSPETTIVE DI LAVORO	Collettivo selezionato
Aspetti ritenuti rilevanti nella ricerca del lavoro: decisamente sì (%)	
Acquisizione di professionalità	85,4
Possibilità di carriera	65,9
Possibilità di guadagno	68,3
Stabilità/sicurezza del posto di lavoro	63,4
Rispondenza agli interessi culturali	48,8
Coerenza con gli studi	51,2
Utilità sociale del lavoro	51,2
Prestigio ricevuto dal lavoro	41,5
Coinvolgimento e partecipazione all'attività lavorativa e ai processi decisionali	46,3
Indipendenza o autonomia	61,0
Flessibilità dell'orario di lavoro	31,7
Rapporti con i colleghi sul luogo di lavoro	58,5
Luogo di lavoro (ubicazione, caratteristiche fisiche dell'ambiente di lavoro)	43,9
Tempo libero	53,7
Opportunità di contatti con l'estero	39,0
Possibilità di utilizzare al meglio le competenze acquisite	70,7
Sono interessati a lavorare nei seguenti settori: decisamente sì (%)	
Pubblico	56,1
Privato (compreso l'avvio di un'attività autonoma/in conto proprio)	70,7
Disponibilità a lavorare per tipo di relazione contrattuale: decisamente sì (%)	
ORARIO/MODALITÀ LAVORATIVA	
Tempo pieno	92,7
Part-time	46,3
Telelavoro o smart-working 	43,9
CONTRATTO	
A tutele crescenti 	90,2
A tempo determinato	39,0
Stage	12,2
Apprendistato	7,3
Somministrazione di lavoro (ex interinale)	7,3
Autonomo/in conto proprio	48,8
Disponibilità a lavorare nelle seguenti aree geografiche: decisamente sì (%)	
Provincia di residenza	80,5
Provincia degli studi	75,6
Regione degli studi	78,0
Italia settentrionale	51,2
Italia centrale	68,3
Italia meridionale	29,3
Stato europeo	51,2
Stato extraeuropeo	41,5
Disponibilità ad effettuare trasferte di lavoro (%)	
Sì, anche con trasferimenti di residenza	53,7
Sì, anche frequenti (senza cambi di residenza)	26,8
Sì, ma solo in numero limitato	17,1
Non disponibili a trasferte	2,4

Profilo dei laureati

Giugno 2025 - Consorzio Interuniversitario AlmaLaurea

Salvo diversa indicazione, si autorizza la riproduzione a fini non commerciali e con citazione della fonte