

Collettivo Selezionato:


anno di laurea: 2021
 livello (tipo di corso aggregato): secondo livello
 tipo di corso: laurea magistrale biennale
 regione dell'Ateneo: Toscana
 dimensione dell'Ateneo: tutte
 Ateneo: Pisa
 Facoltà/Dipartimento/Scuola: tutte
 area disciplinare: Sanitaria e Agro-Veterinaria
 gruppo disciplinare: Agrario-Forestale e Veterinario
 classe di laurea: scienze e tecnologie agrarie (LM-69, 77/S)
 corso di laurea: sistemi agricoli sostenibili - già produzioni agroalimentari e gestione degli agroecosistemi (LM-69)
 iscrizione al corso in anni recenti: tutti
 Scuola universitaria Superiore: tutti
 classe/settore della Scuola universitaria Superiore: tutti
 ambito/corso della Scuola universitaria Superiore: tutti

Per una migliore lettura dei dati si consultino le [note metodologiche](#)




Salvo diversa indicazione, si autorizza la riproduzione a fini non commerciali e con citazione della fonte

I risultati presentati nelle sezioni 4, 5, 6 e 7 per i laureati nelle lauree magistrali (3+2) fanno riferimento al solo biennio magistrale

PROFILO DEI LAUREATI	Collettivo selezionato
Numero di laureati	36
Hanno compilato il questionario	36
Tasso di compilazione	100,0

1. CARATTERISTICHE ANAGRAFICHE	Collettivo selezionato
Genere (%)	
Uomini	69,4
Donne	30,6
Età alla laurea (%)	
Meno di 23 anni	-
23-24 anni	38,9
25-26 anni	25,0
27 anni e oltre	36,1
Età alla laurea (medie, in anni)	26,5
Cittadini stranieri (%)	-
Residenza (%)	
Stessa provincia della sede degli studi	30,6
Altra provincia della stessa regione	30,6
Altra regione	38,9
Estero	-

2. ORIGINE SOCIALE	Collettivo selezionato
Titolo di studio dei genitori (%)	
Almeno un genitore laureato	22,2
Entrambi con laurea	2,8
Uno solo con laurea	19,4
Nessun genitore laureato	77,8
Diploma di scuola secondaria di secondo grado	58,3
Qualifica professionale, titolo inferiore o nessun titolo	19,4
Classe sociale (%)	
Classe elevata	22,2
Classe media impiegatizia	27,8
Classe media autonoma	30,6
Classe del lavoro esecutivo	19,4


3. STUDI SECONDARI DI SECONDO GRADO	Collettivo selezionato
Diploma (%) 	
Liceale	63,9
Liceo classico	13,9
Liceo linguistico	2,8
Liceo scientifico	44,4
Liceo delle scienze umane	-
Liceo artistico e musicale e coreutico	2,8
Tecnico	33,3
Tecnico economico	2,8
Tecnico tecnologico	30,6
Professionale	2,8
Titolo estero	-
Voto di diploma (medie, in 100-mi) 	79,6
Hanno conseguito il diploma (%) 	
Nella stessa provincia della sede degli studi universitari	22,2
In una provincia limitrofa	27,8
In una provincia non limitrofa, ma nella stessa ripartizione geografica	16,7
Al Sud-Isole, ma si sono laureati al Centro o al Nord	22,2
Al Centro, ma si sono laureati al Nord o al Sud-Isole	-
Al Nord, ma si sono laureati al Centro o al Sud-Isole	11,1
All'estero	-

4. RIUSCITA NEGLI STUDI UNIVERSITARI	Collettivo selezionato
Hanno precedenti esperienze universitarie (%)	100,0
Portate a termine	100,0
Non portate a termine	-
Nessuna precedente esperienza universitaria	-
Titolo universitario precedente all'iscrizione alla laurea magistrale (%)	
Titolo di primo livello italiano	100,0
Altro titolo italiano	-
Titolo estero	-
Ateneo di conseguimento del precedente titolo universitario (per 100 che hanno un precedente titolo di primo livello italiano)	
Stesso Ateneo della laurea magistrale	83,3
Altro Ateneo del Nord	8,3
Altro Ateneo del Centro	5,6
Altro Ateneo del Sud-Isole	2,8
Altro Ateneo italiano telematico	-
Regolarità negli studi del precedente titolo universitario (per 100 che hanno un precedente titolo di primo livello italiano)	
In corso	55,6
1° anno fuori corso	25,0
2° anno fuori corso e oltre	19,4
Voto di laurea del precedente titolo universitario (medie, in 110-mi; per 100 che hanno un precedente titolo di primo livello italiano)	103,3
Motivazioni molto importanti nella scelta del corso di laurea magistrale (%)	
Fattori sia culturali sia professionalizzanti	55,6
Fattori prevalentemente culturali	22,2
Fattori prevalentemente professionalizzanti	5,6
Né gli uni né gli altri	16,7
Età all'immatricolazione (%)	
Regolare o 1 anno di ritardo	58,3
2 o più anni di ritardo	41,7
Punteggio degli esami (medie, in 30-mi)	27,9
Voto di laurea (medie, in 110-mi)	111,3
Regolarità negli studi (per 100 con titolo in Atenei non telematici)	
In corso	80,6
1° anno fuori corso	16,7
2° anno fuori corso	2,8
3° anno fuori corso	-
4° anno fuori corso	-
5° anno fuori corso e oltre	-
Durata degli studi (medie, in anni; per 100 con titolo in Atenei non telematici)	2,4
Ritardo alla laurea (medie, in anni; per 100 con titolo in Atenei non telematici)	0,4
Indice di ritardo (rapporto fra ritardo e durata normale del corso; per 100 con titolo in Atenei non telematici)	0,19

5. CONDIZIONI DI STUDIO	Collettivo selezionato
Hanno alloggiato a meno di un'ora di viaggio dalla sede degli studi (%)	
Più del 50% della durata degli studi	80,6
Meno del 50%	19,4
Hanno frequentato regolarmente (%)	
Più del 75% degli insegnamenti previsti	72,2
Tra il 50% e il 75%	11,1
Tra il 25% e il 50%	11,1
Meno del 25%	2,8
Hanno usufruito del servizio di borse di studio offerto dall'organismo per il Diritto allo Studio	25,0
Hanno svolto periodi di studio all'estero durante il corso magistrale (%)	5,6
Hanno svolto periodi di studio allestero riconosciuti dal corso di studio	2,8
Con Erasmus o altro programma dell'Unione Europea	2,8
Altra esperienza riconosciuta dal corso di studio	-
Hanno svolto periodi di studio allestero riconosciuti solo nel precedente corso di studio	11,1
1 o più esami all'estero convalidati (per 100 che hanno svolto esperienze di studio all'estero riconosciute dal corso che stanno concludendo)	100,0
Hanno preparato all'estero una parte significativa della tesi (per 100 che hanno svolto esperienze di studio all'estero riconosciute dal corso che stanno concludendo)	-
Hanno svolto tirocini formativi curriculari o lavoro riconosciuti dal corso di laurea magistrale (%)	97,2
Tirocini curriculari organizzati dal corso e svolti presso l'università	16,7
Tirocini curriculari organizzati dal corso e svolti al di fuori dell'università	38,9
Attività di lavoro successivamente riconosciute dal corso	41,7
Hanno svolto tirocini formativi curriculari o lavoro riconosciuti solo nel precedente corso di studio	2,8
Tempo impiegato per la tesi/prova finale (medie, in mesi)	6,9

6. LAVORO DURANTE GLI STUDI UNIVERSITARI	Collettivo selezionato
Hanno avuto esperienze di lavoro (%)	72,2
Lavoratori-studenti	8,3
Altre esperienze di lavoro con continuità a tempo pieno	5,6
Lavoro a tempo parziale	11,1
Lavoro occasionale, saltuario, stagionale	47,2
Nessuna esperienza di lavoro	27,8
Lavoro coerente con gli studi (per 100 che hanno avuto esperienze di lavoro)	50,0

7. GIUDIZI SULL'ESPERIENZA UNIVERSITARIA	Collettivo selezionato
Sono complessivamente soddisfatti del corso di laurea magistrale (%)	
Decisamente sì	55,6
Più sì che no	38,9
Più no che sì	5,6
Decisamente no	-
Sono soddisfatti dei rapporti con i docenti in generale (%)	
Decisamente sì	66,7
Più sì che no	30,6
Più no che sì	-
Decisamente no	2,8
Sono soddisfatti dei rapporti con gli studenti (%)	
Decisamente sì	72,2
Più sì che no	22,2
Più no che sì	-
Decisamente no	2,8
Hanno utilizzato le aule (%)	94,4
Valutazione delle aule (per 100 fruitori)	
Sempre o quasi sempre adeguate	26,5
Spesso adeguate	61,8
Raramente adeguate	11,8
Mai adeguate	-
Hanno utilizzato le postazioni informatiche (%)	58,3

7. GIUDIZI SULL'ESPERIENZA UNIVERSITARIA	Collettivo selezionato
Non le hanno utilizzate nonostante fossero presenti	41,7
Non le hanno utilizzate in quanto non presenti	-
Valutazione delle postazioni informatiche (per 100 fruitori)	
In numero adeguato	66,7
In numero inadeguato	33,3
Hanno utilizzato i servizi di biblioteca (prestito/consultazione, orari di apertura, ...) (%) 	77,8
Valutazione dei servizi di biblioteca (prestito/consultazione, orari di apertura, ...) (per 100 fruitori)	
Decisamente positiva	50,0
Abbastanza positiva	46,4
Abbastanza negativa	3,6
Decisamente negativa	-
Hanno utilizzato le attrezzature per le altre attività didattiche (laboratori, attività pratiche, ...) (%)	83,3
Valutazione delle attrezzature per le altre attività didattiche (laboratori, attività pratiche,) (per 100 fruitori)	
Sempre o quasi sempre adeguate	36,7
Spesso adeguate	43,3
Raramente adeguate	20,0
Mai adeguate	-
Hanno utilizzato gli spazi dedicati allo studio individuale (%)	66,7
Non li hanno utilizzati nonostante fossero presenti	30,6
Non li hanno utilizzati in quanto non presenti	2,8
Valutazione degli spazi dedicati allo studio individuale (per 100 fruitori)	
Adeguati	66,7
Inadeguati	33,3
Hanno usufruito dei servizi di orientamento allo studio post- laurea (%)	66,7
Sono soddisfatti dei servizi di orientamento allo studio post-laurea (per 100 fruitori)	
Decisamente sì	33,3
Più sì che no	37,5
Più no che sì	16,7
Decisamente no	12,5
Hanno usufruito di iniziative formative di orientamento al lavoro (%)	72,2
Sono soddisfatti delle iniziative formative di orientamento al lavoro (per 100 fruitori)	
Decisamente sì	34,6
Più sì che no	46,2
Più no che sì	7,7
Decisamente no	11,5
Hanno usufruito dei servizi di sostegno alla ricerca del lavoro (%)	52,8
Sono soddisfatti dei servizi di sostegno alla ricerca del lavoro (per 100 fruitori)	
Decisamente sì	15,8
Più sì che no	47,4
Più no che sì	21,1
Decisamente no	15,8
Hanno usufruito dell'ufficio/servizi job placement (%)	55,6
Sono soddisfatti dell'organizzazione dell'ufficio/servizi job placement (per 100 fruitori)	
Decisamente sì	15,0
Più sì che no	60,0
Più no che sì	10,0
Decisamente no	15,0
Hanno usufruito dei servizi delle segreterie studenti (%)	100,0
Sono soddisfatti dei servizi delle segreterie studenti (per 100 fruitori)	
Decisamente sì	16,7
Più sì che no	58,3
Più no che sì	13,9
Decisamente no	11,1
Hanno ritenuto l'organizzazione degli esami (appelli, orari, informazioni, prenotazioni, ...) soddisfacente (%)	
Sempre o quasi sempre	72,2
Per più della metà degli esami	19,4
Per meno della metà degli esami	5,6
Mai o quasi mai	-

7. GIUDIZI SULL'ESPERIENZA UNIVERSITARIA	Collettivo selezionato
Hanno ritenuto il carico di studio degli insegnamenti adeguato alla durata del corso di studio (%)	
Decisamente sì	83,3
Più sì che no	13,9
Più no che sì	-
Decisamente no	-
Si iscriverebbero di nuovo al corso di laurea magistrale? (%)	
Sì, allo stesso corso magistrale dell'Ateneo	86,1
Sì, ma ad un altro corso magistrale dell'Ateneo	8,3
Sì, allo stesso corso magistrale, ma in un altro Ateneo	2,8
Sì, ma ad un altro corso magistrale e in un altro Ateneo	2,8
Non si iscriverebbero più a nessun corso di laurea magistrale	-

8. CONOSCENZE LINGUISTICHE E INFORMATICHE	Collettivo selezionato
Lingue straniere: conoscenza almeno B2 (%)	
Inglese scritto	75,0
Inglese parlato	77,8
Francese scritto	5,6
Francese parlato	5,6
Spagnolo scritto	5,6
Spagnolo parlato	8,3
Tedesco scritto	2,8
Tedesco parlato	2,8
Strumenti informatici: livello di conoscenza "almeno buona" (%)	
Navigazione in Internet e comunicazione in rete	91,7
Word processor	75,0
Fogli elettronici	77,8
Strumenti di presentazione	69,4
Sistemi operativi	80,6
Linguaggi di programmazione	13,9
Data base	5,6
Realizzazione siti web	8,3
Reti di trasmissione dati	11,1
Disegno e progettazione assistita	36,1

9. PROSPETTIVE DI STUDIO	Collettivo selezionato
Intendono proseguire gli studi dopo il conseguimento del titolo (%)	
Laurea di primo livello	-
Altra laurea magistrale biennale	-
Laurea magistrale a ciclo unico	-
Altro titolo equiparato alla laurea	-
Dottorato di ricerca	16,7
Scuola di specializzazione post-laurea	-
Master universitario	8,3
Altro tipo di master o corso di perfezionamento	-
Tirocinio, praticantato	8,3
Attività sostenuta da borsa o assegno di studio	8,3
Altre attività di qualificazione professionale	2,8
Non intendono proseguire	50,0

10. PROSPETTIVE DI LAVORO	Collettivo selezionato
Aspetti ritenuti rilevanti nella ricerca del lavoro: decisamente sì (%)	
Acquisizione di professionalità	94,4
Possibilità di carriera	63,9
Possibilità di guadagno	58,3
Stabilità/sicurezza del posto di lavoro	72,2
Rispondenza agli interessi culturali	38,9
Coerenza con gli studi	61,1
Utilità sociale del lavoro	41,7
Prestigio ricevuto dal lavoro	25,0
Coinvolgimento e partecipazione all'attività lavorativa e ai processi decisionali	50,0
Indipendenza o autonomia	52,8
Flessibilità dell'orario di lavoro	27,8
Rapporti con i colleghi sul luogo di lavoro	63,9
Luogo di lavoro (ubicazione, caratteristiche fisiche dell'ambiente di lavoro)	38,9
Tempo libero	36,1
Opportunità di contatti con l'estero	27,8
Possibilità di utilizzare al meglio le competenze acquisite	61,1
Sono interessati a lavorare nei seguenti settori: decisamente sì (%)	
Pubblico	50,0
Privato (compreso l'avvio di un'attività autonoma/in conto proprio)	75,0
Disponibilità a lavorare per tipo di relazione contrattuale: decisamente sì (%)	
ORARIO/MODALITÀ LAVORATIVA	
Tempo pieno	94,4
Part-time	55,6
Telelavoro o smart-working 	36,1
CONTRATTO	
A tutele crescenti 	94,4
A tempo determinato	58,3
Stage	22,2
Apprendistato	27,8
Somministrazione di lavoro (ex interinale)	16,7
Autonomo/in conto proprio	41,7
Disponibilità a lavorare nelle seguenti aree geografiche: decisamente sì (%)	
Provincia di residenza	77,8
Provincia degli studi	72,2
Regione degli studi	80,6
Italia settentrionale	52,8
Italia centrale	63,9
Italia meridionale	38,9
Stato europeo	47,2
Stato extraeuropeo	38,9
Disponibilità ad effettuare trasferte di lavoro (%)	
Sì, anche con trasferimenti di residenza	52,8
Sì, anche frequenti (senza cambi di residenza)	30,6
Sì, ma solo in numero limitato	16,7
Non disponibili a trasferte	-

Profilo dei laureati

Giugno 2025 - Consorzio Interuniversitario AlmaLaurea

Salvo diversa indicazione, si autorizza la riproduzione a fini non commerciali e con citazione della fonte