

Collettivo Selezionato:


anno di laurea: 2022
 livello (tipo di corso aggregato): secondo livello
 tipo di corso: laurea magistrale biennale
 regione dell'Ateneo: Toscana
 dimensione dell'Ateneo: tutte
 Ateneo: Pisa
 Facoltà/Dipartimento/Scuola: tutte
 area disciplinare: Sanitaria e Agro-Veterinaria
 gruppo disciplinare: Agrario-Forestale e Veterinario
 classe di laurea: scienze e tecnologie agrarie (LM-69, 77/S)
 corso di laurea: sistemi agricoli sostenibili - già produzioni agroalimentari e gestione degli agroecosistemi (LM-69)
 iscrizione al corso in anni recenti: tutti
 Scuola universitaria Superiore: tutti
 classe/settore della Scuola universitaria Superiore: tutti
 ambito/corso della Scuola universitaria Superiore: tutti

Per una migliore lettura dei dati si consultino le [note metodologiche](#)




Salvo diversa indicazione, si autorizza la riproduzione a fini non commerciali e con citazione della fonte

I risultati presentati nelle sezioni 4, 5, 6 e 7 per i laureati nelle lauree magistrali (3+2) fanno riferimento al solo biennio magistrale

PROFILO DEI LAUREATI	Collettivo selezionato
Numero di laureati	37
Hanno compilato il questionario	36
Tasso di compilazione	97,3

1. CARATTERISTICHE ANAGRAFICHE	Collettivo selezionato
Genere (%)	
Uomini	75,7
Donne	24,3
Età alla laurea (%)	
Meno di 23 anni	-
23-24 anni	13,5
25-26 anni	48,6
27 anni e oltre	37,8
Età alla laurea (medie, in anni)	28,1
Cittadini stranieri (%)	-
Residenza (%)	
Stessa provincia della sede degli studi	24,3
Altra provincia della stessa regione	37,8
Altra regione	37,8
Estero	-

2. ORIGINE SOCIALE	Collettivo selezionato
Titolo di studio dei genitori (%)	
Almeno un genitore laureato	47,2
Entrambi con laurea	16,7
Uno solo con laurea	30,6
Nessun genitore laureato	52,8
Diploma di scuola secondaria di secondo grado	30,6
Qualifica professionale, titolo inferiore o nessun titolo	22,2
Classe sociale (%)	
Classe elevata	25,0
Classe media impiegatizia	44,4
Classe media autonoma	11,1
Classe del lavoro esecutivo	19,4

3. STUDI SECONDARI DI SECONDO GRADO	Collettivo selezionato
Diploma (%) 	
Liceale	59,5
Liceo classico	10,8
Liceo linguistico	2,7
Liceo scientifico	45,9
Liceo delle scienze umane	-
Liceo artistico e musicale e coreutico	-
Tecnico	35,1
Tecnico economico	-
Tecnico tecnologico	35,1
Professionale	5,4
Titolo estero	-
Voto di diploma (medie, in 100-mi) 	79,3
Hanno conseguito il diploma (%) 	
Nella stessa provincia della sede degli studi universitari	18,9
In una provincia limitrofa	29,7
In una provincia non limitrofa, ma nella stessa ripartizione geografica	18,9
Al Sud-Isole, ma si sono laureati al Centro o al Nord	27,0
Al Centro, ma si sono laureati al Nord o al Sud-Isole	-
Al Nord, ma si sono laureati al Centro o al Sud-Isole	5,4
All'estero	-

4. RIUSCITA NEGLI STUDI UNIVERSITARI	Collettivo selezionato
Hanno precedenti esperienze universitarie (%)	100,0
Portate a termine	100,0
Non portate a termine	-
Nessuna precedente esperienza universitaria	-
Titolo universitario precedente all'iscrizione alla laurea magistrale (%)	
Titolo di primo livello italiano	100,0
Altro titolo italiano	-
Titolo estero	-
Ateneo di conseguimento del precedente titolo universitario (per 100 che hanno un precedente titolo di primo livello italiano)	
Stesso Ateneo della laurea magistrale	86,1
Altro Ateneo del Nord	5,6
Altro Ateneo del Centro	2,8
Altro Ateneo del Sud-Isole	5,6
Altro Ateneo italiano telematico	-
Regolarità negli studi del precedente titolo universitario (per 100 che hanno un precedente titolo di primo livello italiano)	
In corso	44,4
1° anno fuori corso	30,6
2° anno fuori corso e oltre	25,0
Voto di laurea del precedente titolo universitario (medie, in 110-mi; per 100 che hanno un precedente titolo di primo livello italiano)	101,9
Motivazioni molto importanti nella scelta del corso di laurea magistrale (%)	
Fattori sia culturali sia professionalizzanti	55,6
Fattori prevalentemente culturali	30,6
Fattori prevalentemente professionalizzanti	2,8
Né gli uni né gli altri	11,1
Età all'immatricolazione (%)	
Regolare o 1 anno di ritardo	48,6
2 o più anni di ritardo	51,4
Punteggio degli esami (medie, in 30-mi)	27,8
Voto di laurea (medie, in 110-mi)	111,4
Regolarità negli studi (per 100 con titolo in Atenei non telematici)	
In corso	59,5
1° anno fuori corso	24,3
2° anno fuori corso	-
3° anno fuori corso	8,1
4° anno fuori corso	-
5° anno fuori corso e oltre	8,1
Durata degli studi (medie, in anni; per 100 con titolo in Atenei non telematici)	3,3
Ritardo alla laurea (medie, in anni; per 100 con titolo in Atenei non telematici)	1,3
Indice di ritardo (rapporto fra ritardo e durata normale del corso; per 100 con titolo in Atenei non telematici)	0,65

5. CONDIZIONI DI STUDIO	Collettivo selezionato
Hanno alloggiato a meno di un'ora di viaggio dalla sede degli studi (%)	
Più del 50% della durata degli studi	72,2
Meno del 50%	27,8
Hanno frequentato regolarmente (%)	
Più del 75% degli insegnamenti previsti	77,8
Tra il 50% e il 75%	5,6
Tra il 25% e il 50%	5,6
Meno del 25%	11,1
Hanno usufruito del servizio di borse di studio offerto dall'organismo per il Diritto allo Studio	25,0
Hanno svolto periodi di studio all'estero durante il corso magistrale (%)	11,1
Hanno svolto periodi di studio allestero riconosciuti dal corso di studio	8,3
Con Erasmus o altro programma dell'Unione Europea	5,6
Altra esperienza riconosciuta dal corso di studio	2,8
Hanno svolto periodi di studio allestero riconosciuti solo nel precedente corso di studio	8,3
1 o più esami all'estero convalidati (per 100 che hanno svolto esperienze di studio all'estero riconosciute dal corso che stanno concludendo)	33,3
Hanno preparato all'estero una parte significativa della tesi (per 100 che hanno svolto esperienze di studio all'estero riconosciute dal corso che stanno concludendo)	33,3
Hanno svolto tirocini formativi curriculari o lavoro riconosciuti dal corso di laurea magistrale (%)	97,2
Tirocini curriculari organizzati dal corso e svolti presso l'università	16,7
Tirocini curriculari organizzati dal corso e svolti al di fuori dell'università	58,3
Attività di lavoro successivamente riconosciute dal corso	22,2
Hanno svolto tirocini formativi curriculari o lavoro riconosciuti solo nel precedente corso di studio	2,8
Tempo impiegato per la tesi/prova finale (medie, in mesi)	7,4

6. LAVORO DURANTE GLI STUDI UNIVERSITARI	Collettivo selezionato
Hanno avuto esperienze di lavoro (%)	77,8
Lavoratori-studenti	13,9
Altre esperienze di lavoro con continuità a tempo pieno	8,3
Lavoro a tempo parziale	25,0
Lavoro occasionale, saltuario, stagionale	30,6
Nessuna esperienza di lavoro	22,2
Lavoro coerente con gli studi (per 100 che hanno avuto esperienze di lavoro)	57,1

7. GIUDIZI SULL'ESPERIENZA UNIVERSITARIA	Collettivo selezionato
Sono complessivamente soddisfatti del corso di laurea magistrale (%)	
Decisamente sì	44,4
Più sì che no	47,2
Più no che sì	8,3
Decisamente no	-
Sono soddisfatti dei rapporti con i docenti in generale (%)	
Decisamente sì	41,7
Più sì che no	52,8
Più no che sì	5,6
Decisamente no	-
Sono soddisfatti dei rapporti con gli studenti (%)	
Decisamente sì	72,2
Più sì che no	22,2
Più no che sì	5,6
Decisamente no	-
Hanno utilizzato le aule (%)	91,7
Valutazione delle aule (per 100 fruitori)	
Sempre o quasi sempre adeguate	33,3
Spesso adeguate	42,4
Raramente adeguate	24,2
Mai adeguate	-
Hanno utilizzato le postazioni informatiche (%)	52,8

7. GIUDIZI SULL'ESPERIENZA UNIVERSITARIA	Collettivo selezionato
Non le hanno utilizzate nonostante fossero presenti	47,2
Non le hanno utilizzate in quanto non presenti	-
Valutazione delle postazioni informatiche (per 100 fruitori)	
In numero adeguato	68,4
In numero inadeguato	31,6
Hanno utilizzato i servizi di biblioteca (prestito/consultazione, orari di apertura, ...) (%)	80,6
Valutazione dei servizi di biblioteca (prestito/consultazione, orari di apertura, ...) (per 100 fruitori)	
Decisamente positiva	48,3
Abbastanza positiva	48,3
Abbastanza negativa	3,4
Decisamente negativa	-
Hanno utilizzato le attrezzature per le altre attività didattiche (laboratori, attività pratiche, ...) (%)	80,6
Valutazione delle attrezzature per le altre attività didattiche (laboratori, attività pratiche,) (per 100 fruitori)	
Sempre o quasi sempre adeguate	27,6
Spesso adeguate	41,4
Raramente adeguate	31,0
Mai adeguate	-
Hanno utilizzato gli spazi dedicati allo studio individuale (%)	66,7
Non li hanno utilizzati nonostante fossero presenti	30,6
Non li hanno utilizzati in quanto non presenti	2,8
Valutazione degli spazi dedicati allo studio individuale (per 100 fruitori)	
Adeguati	50,0
Inadeguati	50,0
Hanno usufruito dei servizi di orientamento allo studio post- laurea (%)	50,0
Sono soddisfatti dei servizi di orientamento allo studio post-laurea (per 100 fruitori)	
Decisamente sì	16,7
Più sì che no	50,0
Più no che sì	33,3
Decisamente no	-
Hanno usufruito di iniziative formative di orientamento al lavoro (%)	47,2
Sono soddisfatti delle iniziative formative di orientamento al lavoro (per 100 fruitori)	
Decisamente sì	23,5
Più sì che no	47,1
Più no che sì	29,4
Decisamente no	-
Hanno usufruito dei servizi di sostegno alla ricerca del lavoro (%)	50,0
Sono soddisfatti dei servizi di sostegno alla ricerca del lavoro (per 100 fruitori)	
Decisamente sì	16,7
Più sì che no	50,0
Più no che sì	22,2
Decisamente no	11,1
Hanno usufruito dell'ufficio/servizi job placement (%)	41,7
Sono soddisfatti dell'organizzazione dell'ufficio/servizi job placement (per 100 fruitori)	
Decisamente sì	26,7
Più sì che no	33,3
Più no che sì	33,3
Decisamente no	6,7
Hanno usufruito dei servizi delle segreterie studenti (%)	72,2
Sono soddisfatti dei servizi delle segreterie studenti (per 100 fruitori)	
Decisamente sì	19,2
Più sì che no	46,2
Più no che sì	23,1
Decisamente no	11,5
Hanno ritenuto l'organizzazione degli esami (appelli, orari, informazioni, prenotazioni, ...) soddisfacente (%)	
Sempre o quasi sempre	69,4
Per più della metà degli esami	27,8
Per meno della metà degli esami	2,8
Mai o quasi mai	-

7. GIUDIZI SULL'ESPERIENZA UNIVERSITARIA	Collettivo selezionato
Hanno ritenuto il carico di studio degli insegnamenti adeguato alla durata del corso di studio (%)	
Decisamente sì	61,1
Più sì che no	38,9
Più no che sì	-
Decisamente no	-
Si iscriverebbero di nuovo al corso di laurea magistrale? (%)	
Sì, allo stesso corso magistrale dell'Ateneo	83,3
Sì, ma ad un altro corso magistrale dell'Ateneo	8,3
Sì, allo stesso corso magistrale, ma in un altro Ateneo	2,8
Sì, ma ad un altro corso magistrale e in un altro Ateneo	5,6
Non si iscriverebbero più a nessun corso di laurea magistrale	-

8. CONOSCENZE LINGUISTICHE E INFORMATICHE	Collettivo selezionato
Lingue straniere: conoscenza almeno B2 (%)	
Inglese scritto	61,1
Inglese parlato	63,9
Francese scritto	2,8
Francese parlato	-
Spagnolo scritto	5,6
Spagnolo parlato	5,6
Tedesco scritto	-
Tedesco parlato	-
Strumenti informatici: livello di conoscenza "almeno buona" (%)	
Navigazione in Internet e comunicazione in rete	80,6
Word processor	72,2
Fogli elettronici	72,2
Strumenti di presentazione	77,8
Sistemi operativi	61,1
Linguaggi di programmazione	5,6
Data base	2,8
Realizzazione siti web	2,8
Reti di trasmissione dati	2,8
Disegno e progettazione assistita	22,2

9. PROSPETTIVE DI STUDIO	Collettivo selezionato
Intendono proseguire gli studi dopo il conseguimento del titolo (%)	
Laurea di primo livello	-
Altra laurea magistrale biennale	-
Laurea magistrale a ciclo unico	-
Altro titolo equiparato alla laurea	-
Dottorato di ricerca	11,1
Scuola di specializzazione post-laurea	-
Master universitario	5,6
Altro tipo di master o corso di perfezionamento	-
Tirocinio, praticantato	5,6
Attività sostenuta da borsa o assegno di studio	-
Altre attività di qualificazione professionale	5,6
Non intendono proseguire	72,2

10. PROSPETTIVE DI LAVORO	Collettivo selezionato
Aspetti ritenuti rilevanti nella ricerca del lavoro: decisamente sì (%)	
Acquisizione di professionalità	77,8
Possibilità di carriera	61,1
Possibilità di guadagno	63,9
Stabilità/sicurezza del posto di lavoro	69,4
Rispondenza agli interessi culturali	55,6
Coerenza con gli studi	72,2
Utilità sociale del lavoro	55,6
Prestigio ricevuto dal lavoro	38,9
Coinvolgimento e partecipazione all'attività lavorativa e ai processi decisionali	58,3
Indipendenza o autonomia	75,0
Flessibilità dell'orario di lavoro	44,4
Rapporti con i colleghi sul luogo di lavoro	52,8
Luogo di lavoro (ubicazione, caratteristiche fisiche dell'ambiente di lavoro)	55,6
Tempo libero	61,1
Opportunità di contatti con l'estero	38,9
Possibilità di utilizzare al meglio le competenze acquisite	66,7
Sono interessati a lavorare nei seguenti settori: decisamente sì (%)	
Pubblico	52,8
Privato (compreso l'avvio di un'attività autonoma/in conto proprio)	61,1
Disponibilità a lavorare per tipo di relazione contrattuale: decisamente sì (%)	
ORARIO/MODALITÀ LAVORATIVA	
Tempo pieno	77,8
Part-time	36,1
Telelavoro o smart-working 	33,3
CONTRATTO	
A tutele crescenti 	77,8
A tempo determinato	25,0
Stage	16,7
Apprendistato	19,4
Somministrazione di lavoro (ex interinale)	13,9
Autonomo/in conto proprio	63,9
Disponibilità a lavorare nelle seguenti aree geografiche: decisamente sì (%)	
Provincia di residenza	80,6
Provincia degli studi	72,2
Regione degli studi	69,4
Italia settentrionale	36,1
Italia centrale	55,6
Italia meridionale	33,3
Stato europeo	38,9
Stato extraeuropeo	25,0
Disponibilità ad effettuare trasferte di lavoro (%)	
Sì, anche con trasferimenti di residenza	41,7
Sì, anche frequenti (senza cambi di residenza)	27,8
Sì, ma solo in numero limitato	19,4
Non disponibili a trasferte	11,1

Profilo dei laureati

Giugno 2025 - Consorzio Interuniversitario AlmaLaurea

Salvo diversa indicazione, si autorizza la riproduzione a fini non commerciali e con citazione della fonte