

Collettivo Selezionato:


anno di laurea: 2023
 livello (tipo di corso aggregato): secondo livello
 tipo di corso: laurea magistrale biennale
 regione dell'Ateneo: Toscana
 dimensione dell'Ateneo: tutte
 Ateneo: Pisa
 Facoltà/Dipartimento/Scuola: tutte
 area disciplinare: Sanitaria e Agro-Veterinaria
 gruppo disciplinare: Agrario-Forestale e Veterinario
 classe di laurea: scienze e tecnologie agrarie (LM-69, 77/S)
 corso di laurea: sistemi agricoli sostenibili - già produzioni agroalimentari e gestione degli agroecosistemi (LM-69)
 iscrizione al corso in anni recenti: tutti
 Scuola universitaria Superiore: tutti
 classe/settore della Scuola universitaria Superiore: tutti
 ambito/corso della Scuola universitaria Superiore: tutti

Per una migliore lettura dei dati si consultino le [note metodologiche](#)




Salvo diversa indicazione, si autorizza la riproduzione a fini non commerciali e con citazione della fonte

I risultati presentati nelle sezioni 4, 5, 6 e 7 per i laureati nelle lauree magistrali (3+2) fanno riferimento al solo biennio magistrale

PROFILO DEI LAUREATI	Collettivo selezionato
Numero di laureati	31
Hanno compilato il questionario	29
Tasso di compilazione	93,5

1. CARATTERISTICHE ANAGRAFICHE	Collettivo selezionato
Genere (%)	
Uomini	67,7
Donne	32,3
Età alla laurea (%)	
Meno di 23 anni	-
23-24 anni	19,4
25-26 anni	25,8
27 anni e oltre	54,8
Età alla laurea (medie, in anni)	28,4
Cittadini stranieri (%)	3,2
Residenza (%)	
Stessa provincia della sede degli studi	32,3
Altra provincia della stessa regione	41,9
Altra regione	25,8
Estero	-

2. ORIGINE SOCIALE	Collettivo selezionato
Titolo di studio dei genitori (%)	
Almeno un genitore laureato	24,1
Entrambi con laurea	6,9
Uno solo con laurea	17,2
Nessun genitore laureato	75,9
Diploma di scuola secondaria di secondo grado	55,2
Qualifica professionale, titolo inferiore o nessun titolo	20,7
Classe sociale (%)	
Classe elevata	20,7
Classe media impiegatizia	31,0
Classe media autonoma	24,1
Classe del lavoro esecutivo	24,1

3. STUDI SECONDARI DI SECONDO GRADO	Collettivo selezionato
Diploma (%) 	
Liceale	64,5
Liceo classico	9,7
Liceo linguistico	6,5
Liceo scientifico	48,4
Liceo delle scienze umane	-
Liceo artistico e musicale e coreutico	-
Tecnico	25,8
Tecnico economico	3,2
Tecnico tecnologico	22,6
Professionale	6,5
Titolo estero	3,2
Voto di diploma (medie, in 100-mi) 	
Hanno conseguito il diploma (%) 	
Nella stessa provincia della sede degli studi universitari	16,1
In una provincia limitrofa	29,0
In una provincia non limitrofa, ma nella stessa ripartizione geografica	12,9
Al Sud-Isole, ma si sono laureati al Centro o al Nord	25,8
Al Centro, ma si sono laureati al Nord o al Sud-Isole	-
Al Nord, ma si sono laureati al Centro o al Sud-Isole	12,9
All'estero	3,2

4. RIUSCITA NEGLI STUDI UNIVERSITARI	Collettivo selezionato
Hanno precedenti esperienze universitarie (%)	100,0
Portate a termine	100,0
Non portate a termine	-
Nessuna precedente esperienza universitaria	-
Titolo universitario precedente all'iscrizione alla laurea magistrale (%)	
Titolo di primo livello italiano	96,6
Altro titolo italiano	3,4
Titolo estero	-
Ateneo di conseguimento del precedente titolo universitario (per 100 che hanno un precedente titolo di primo livello italiano)	
Stesso Ateneo della laurea magistrale	89,3
Altro Ateneo del Nord	3,6
Altro Ateneo del Centro	-
Altro Ateneo del Sud-Isole	7,1
Altro Ateneo italiano telematico	-
Gruppo disciplinare del precedente titolo universitario (per 100 che hanno un precedente titolo di primo livello italiano)	
Stesso gruppo disciplinare della laurea magistrale	92,9
Altro gruppo della laurea magistrale ma stessa area disciplinare	-
Altra area disciplinare	7,1
Regolarità negli studi del precedente titolo universitario (per 100 che hanno un precedente titolo di primo livello italiano)	
In corso	39,3
1° anno fuori corso	25,0
2° anno fuori corso e oltre	35,7
Voto di laurea del precedente titolo universitario (medie, in 110-mi; per 100 che hanno un precedente titolo di primo livello italiano)	102,9
Motivazioni molto importanti nella scelta del corso di laurea magistrale (%)	
Fattori sia culturali sia professionalizzanti	48,3
Fattori prevalentemente culturali	34,5
Fattori prevalentemente professionalizzanti	6,9
Né gli uni né gli altri	10,3
Età all'immatricolazione (%)	
Regolare o 1 anno di ritardo	35,5
2 o più anni di ritardo	64,5
Punteggio degli esami (medie, in 30-mi)	28,0
Voto di laurea (medie, in 110-mi)	111,2
Regolarità negli studi (per 100 con titolo in Atenei non telematici)	
In corso	64,5
1° anno fuori corso	16,1
2° anno fuori corso	12,9
3° anno fuori corso	3,2
4° anno fuori corso	3,2
5° anno fuori corso e oltre	-
Durata degli studi (medie, in anni; per 100 con titolo in Atenei non telematici)	2,9
Ritardo alla laurea (medie, in anni; per 100 con titolo in Atenei non telematici)	0,9
Indice di ritardo (rapporto fra ritardo e durata normale del corso; per 100 con titolo in Atenei non telematici)	0,45

5. CONDIZIONI DI STUDIO	Collettivo selezionato
Hanno alloggiato a meno di un'ora di viaggio dalla sede degli studi (%)	
Più del 50% della durata degli studi	55,2
Meno del 50%	44,8
Hanno frequentato regolarmente (%)	
Più del 75% degli insegnamenti previsti	69,0
Tra il 50% e il 75%	13,8
Tra il 25% e il 50%	10,3
Meno del 25%	6,9
Hanno usufruito del servizio di borse di studio offerto dall'organismo per il Diritto allo Studio	24,1
Hanno svolto periodi di studio all'estero durante il corso magistrale (%)	6,9
Hanno svolto periodi di studio allestero riconosciuti dal corso di studio	6,9
Con Erasmus o altro programma dell'Unione Europea	3,4
Altra esperienza riconosciuta dal corso di studio	3,4
Hanno svolto periodi di studio allestero riconosciuti solo nel precedente corso di studio	10,3
1 o più esami all'estero convalidati (per 100 che hanno svolto esperienze di studio all'estero riconosciute dal corso che stanno concludendo)	-
Hanno preparato all'estero una parte significativa della tesi (per 100 che hanno svolto esperienze di studio all'estero riconosciute dal corso che stanno concludendo)	50,0
Hanno svolto tirocini formativi curriculari o lavoro riconosciuti dal corso di laurea magistrale (%)	93,1
Tirocini curriculari organizzati dal corso e svolti presso l'università	24,1
Tirocini curriculari organizzati dal corso e svolti al di fuori dell'università	48,3
Attività di lavoro successivamente riconosciute dal corso	20,7
Hanno svolto tirocini formativi curriculari o lavoro riconosciuti solo nel precedente corso di studio	6,9
Tempo impiegato per la tesi/prova finale (medie, in mesi)	8,8

6. LAVORO DURANTE GLI STUDI UNIVERSITARI	Collettivo selezionato
Hanno avuto esperienze di lavoro (%)	79,3
Lavoratori-studenti	20,7
Altre esperienze di lavoro con continuità a tempo pieno	6,9
Lavoro a tempo parziale	24,1
Lavoro occasionale, saltuario, stagionale	27,6
Nessuna esperienza di lavoro	20,7
Lavoro coerente con gli studi (per 100 che hanno avuto esperienze di lavoro)	47,8

7. GIUDIZI SULL'ESPERIENZA UNIVERSITARIA	Collettivo selezionato
Sono complessivamente soddisfatti del corso di laurea magistrale (%)	
Decisamente sì	58,6
Più sì che no	24,1
Più no che sì	6,9
Decisamente no	6,9
Sono soddisfatti dei rapporti con i docenti in generale (%)	
Decisamente sì	58,6
Più sì che no	34,5
Più no che sì	6,9
Decisamente no	-
Sono soddisfatti dei rapporti con gli studenti (%)	
Decisamente sì	51,7
Più sì che no	41,4
Più no che sì	6,9
Decisamente no	-
Hanno utilizzato le aule (%)	89,7
Valutazione delle aule (per 100 fruitori)	
Sempre o quasi sempre adeguate	34,6
Spesso adeguate	50,0
Raramente adeguate	15,4
Mai adeguate	-
Hanno utilizzato le postazioni informatiche (%)	44,8

7. GIUDIZI SULL'ESPERIENZA UNIVERSITARIA	Collettivo selezionato
Non le hanno utilizzate nonostante fossero presenti	51,7
Non le hanno utilizzate in quanto non presenti	3,4
Valutazione delle postazioni informatiche (per 100 fruitori)	
In numero adeguato	76,9
In numero inadeguato	23,1
Hanno utilizzato i servizi di biblioteca (prestito/consultazione, orari di apertura, ...) (%)	79,3
Valutazione dei servizi di biblioteca (prestito/consultazione, orari di apertura, ...) (per 100 fruitori)	
Decisamente positiva	78,3
Abbastanza positiva	21,7
Abbastanza negativa	-
Decisamente negativa	-
Hanno utilizzato le attrezzature per le altre attività didattiche (laboratori, attività pratiche, ...) (%)	82,8
Valutazione delle attrezzature per le altre attività didattiche (laboratori, attività pratiche,) (per 100 fruitori)	
Sempre o quasi sempre adeguate	33,3
Spesso adeguate	62,5
Raramente adeguate	4,2
Mai adeguate	-
Hanno utilizzato gli spazi dedicati allo studio individuale (%)	65,5
Non li hanno utilizzati nonostante fossero presenti	27,6
Non li hanno utilizzati in quanto non presenti	3,4
Valutazione degli spazi dedicati allo studio individuale (per 100 fruitori)	
Adeguati	63,2
Inadeguati	36,8
Hanno usufruito dei servizi di orientamento allo studio post- laurea (%)	55,2
Sono soddisfatti dei servizi di orientamento allo studio post-laurea (per 100 fruitori)	
Decisamente sì	31,3
Più sì che no	31,3
Più no che sì	25,0
Decisamente no	12,5
Hanno usufruito di iniziative formative di orientamento al lavoro (%)	55,2
Sono soddisfatti delle iniziative formative di orientamento al lavoro (per 100 fruitori)	
Decisamente sì	43,8
Più sì che no	31,3
Più no che sì	12,5
Decisamente no	12,5
Hanno usufruito dei servizi di sostegno alla ricerca del lavoro (%)	48,3
Sono soddisfatti dei servizi di sostegno alla ricerca del lavoro (per 100 fruitori)	
Decisamente sì	42,9
Più sì che no	21,4
Più no che sì	7,1
Decisamente no	28,6
Hanno usufruito dell'ufficio/servizi job placement (%)	44,8
Sono soddisfatti dell'organizzazione dell'ufficio/servizi job placement (per 100 fruitori)	
Decisamente sì	30,8
Più sì che no	46,2
Più no che sì	-
Decisamente no	23,1
Hanno usufruito dei servizi delle segreterie studenti (%)	86,2
Sono soddisfatti dei servizi delle segreterie studenti (per 100 fruitori)	
Decisamente sì	24,0
Più sì che no	44,0
Più no che sì	20,0
Decisamente no	12,0
Hanno ritenuto l'organizzazione degli esami (appelli, orari, informazioni, prenotazioni, ...) soddisfacente (%)	
Sempre o quasi sempre	65,5
Per più della metà degli esami	24,1
Per meno della metà degli esami	10,3
Mai o quasi mai	-

7. GIUDIZI SULL'ESPERIENZA UNIVERSITARIA	Collettivo selezionato
Hanno ritenuto il carico di studio degli insegnamenti adeguato alla durata del corso di studio (%)	
Decisamente sì	69,0
Più sì che no	20,7
Più no che sì	6,9
Decisamente no	3,4
Si iscriverebbero di nuovo al corso di laurea magistrale? (%)	
Sì, allo stesso corso magistrale dell'Ateneo	79,3
Sì, ma ad un altro corso magistrale dell'Ateneo	-
Sì, allo stesso corso magistrale, ma in un altro Ateneo	6,9
Sì, ma ad un altro corso magistrale e in un altro Ateneo	6,9
Non si iscriverebbero più a nessun corso di laurea magistrale	3,4

8. CONOSCENZE LINGUISTICHE E INFORMATICHE	Collettivo selezionato
Lingue straniere: conoscenza almeno B2 (%)	
Inglese scritto	62,1
Inglese parlato	55,2
Francese scritto	3,4
Francese parlato	3,4
Spagnolo scritto	6,9
Spagnolo parlato	6,9
Tedesco scritto	-
Tedesco parlato	-
Strumenti informatici: livello di conoscenza "almeno buona" (%)	
Navigazione in Internet e comunicazione in rete	89,7
Word processor	79,3
Fogli elettronici	69,0
Strumenti di presentazione	69,0
Sistemi operativi	75,9
Linguaggi di programmazione	10,3
Data base	6,9
Realizzazione siti web	6,9
Reti di trasmissione dati	13,8
Disegno e progettazione assistita	48,3

9. PROSPETTIVE DI STUDIO	Collettivo selezionato
Intendono proseguire gli studi dopo il conseguimento del titolo (%)	
Laurea di primo livello	3,4
Altra laurea magistrale biennale	-
Laurea magistrale a ciclo unico	-
Altro titolo equiparato alla laurea	-
Dottorato di ricerca	24,1
Scuola di specializzazione post-laurea	-
Master universitario	-
Altro tipo di master o corso di perfezionamento	-
Tirocinio, praticantato	3,4
Attività sostenuta da borsa o assegno di studio	-
Altre attività di qualificazione professionale	10,3
Non intendono proseguire	55,2

10. PROSPETTIVE DI LAVORO	Collettivo selezionato
Aspetti ritenuti rilevanti nella ricerca del lavoro: decisamente sì (%)	
Acquisizione di professionalità	86,2
Possibilità di carriera	62,1
Possibilità di guadagno	69,0
Stabilità/sicurezza del posto di lavoro	79,3
Rispondenza agli interessi culturali	55,2
Coerenza con gli studi	69,0
Utilità sociale del lavoro	55,2
Prestigio ricevuto dal lavoro	34,5
Coinvolgimento e partecipazione all'attività lavorativa e ai processi decisionali	41,4
Indipendenza o autonomia	72,4
Flessibilità dell'orario di lavoro	31,0
Rapporti con i colleghi sul luogo di lavoro	62,1
Luogo di lavoro (ubicazione, caratteristiche fisiche dell'ambiente di lavoro)	41,4
Tempo libero	55,2
Opportunità di contatti con l'estero	37,9
Possibilità di utilizzare al meglio le competenze acquisite	62,1
Sono interessati a lavorare nei seguenti settori: decisamente sì (%)	
Pubblico	65,5
Privato (compreso l'avvio di un'attività autonoma/in conto proprio)	62,1
Disponibilità a lavorare per tipo di relazione contrattuale: decisamente sì (%)	
ORARIO/MODALITÀ LAVORATIVA	
Tempo pieno	82,8
Part-time	41,4
Telelavoro o smart-working 	48,3
CONTRATTO	
A tutele crescenti 	93,1
A tempo determinato	37,9
Stage	6,9
Apprendistato	6,9
Somministrazione di lavoro (ex interinale)	6,9
Autonomo/in conto proprio	37,9
Disponibilità a lavorare nelle seguenti aree geografiche: decisamente sì (%)	
Provincia di residenza	65,5
Provincia degli studi	58,6
Regione degli studi	62,1
Italia settentrionale	37,9
Italia centrale	51,7
Italia meridionale	20,7
Stato europeo	20,7
Stato extraeuropeo	17,2
Disponibilità ad effettuare trasferte di lavoro (%)	
Sì, anche con trasferimenti di residenza	34,5
Sì, anche frequenti (senza cambi di residenza)	44,8
Sì, ma solo in numero limitato	17,2
Non disponibili a trasferte	-

Profilo dei laureati

Giugno 2025 - Consorzio Interuniversitario AlmaLaurea

Salvo diversa indicazione, si autorizza la riproduzione a fini non commerciali e con citazione della fonte