

Collettivo Selezionato:


anno di laurea: 2024
 livello (tipo di corso aggregato): secondo livello
 tipo di corso: laurea magistrale biennale
 regione dell'Ateneo: Toscana
 dimensione dell'Ateneo: tutte
 Ateneo: Pisa
 Facoltà/Dipartimento/Scuola: tutte
 area disciplinare: Sanitaria e Agro-Veterinaria
 gruppo disciplinare: Agrario-Forestale e Veterinario
 classe di laurea: scienze e tecnologie agrarie (LM-69, 77/S)
 corso di laurea: sistemi agricoli sostenibili - già produzioni agroalimentari e gestione degli agroecosistemi (LM-69)
 iscrizione al corso in anni recenti: tutti
 Scuola universitaria Superiore: tutti
 classe/settore della Scuola universitaria Superiore: tutti
 ambito/corso della Scuola universitaria Superiore: tutti

Per una migliore lettura dei dati si consultino le [note metodologiche](#)




Salvo diversa indicazione, si autorizza la riproduzione a fini non commerciali e con citazione della fonte

I risultati presentati nelle sezioni 4, 5, 6 e 7 per i laureati nelle lauree magistrali (3+2) fanno riferimento al solo biennio magistrale

PROFILO DEI LAUREATI	Collettivo selezionato
Numero di laureati	34
Hanno compilato il questionario	33
Tasso di compilazione	97,1

1. CARATTERISTICHE ANAGRAFICHE	Collettivo selezionato
Genere (%)	
Uomini	79,4
Donne	20,6
Età alla laurea (%)	
Meno di 23 anni	-
23-24 anni	5,9
25-26 anni	61,8
27 anni e oltre	32,4
Età alla laurea (medie, in anni)	27,3
Cittadini stranieri (%)	-
Residenza (%)	
Stessa provincia della sede degli studi	20,6
Altra provincia della stessa regione	41,2
Altra regione	38,2
Esteri	-

2. ORIGINE SOCIALE	Collettivo selezionato
Titolo di studio dei genitori (%)	
Almeno un genitore laureato	18,2
Entrambi con laurea	9,1
Uno solo con laurea	9,1
Nessun genitore laureato	81,8
Diploma di scuola secondaria di secondo grado	69,7
Qualifica professionale, titolo inferiore o nessun titolo	12,1
Classe sociale (%)	
Classe elevata	18,2
Classe media impiegatizia	27,3
Classe media autonoma	33,3
Classe del lavoro esecutivo	21,2




3. STUDI SECONDARI DI SECONDO GRADO	Collettivo selezionato
Diploma (%) 	
Liceale	58,8
Liceo classico	8,8
Liceo linguistico	2,9
Liceo scientifico	47,1
Liceo delle scienze umane	-
Liceo artistico e musicale e coreutico	-
Tecnico	38,2
Tecnico economico	2,9
Tecnico tecnologico	35,3
Professionale	2,9
Titolo estero	-
Voto di diploma (medie, in 100-mi) 	82,1
Hanno conseguito il diploma (%) 	
Nella stessa provincia della sede degli studi universitari	11,8
In una provincia limitrofa	32,4
In una provincia non limitrofa, ma nella stessa ripartizione geografica	17,6
Al Sud-Isole, ma si sono laureati al Centro o al Nord	29,4
Al Centro, ma si sono laureati al Nord o al Sud-Isole	-
Al Nord, ma si sono laureati al Centro o al Sud-Isole	8,8
All'estero	-

4. RIUSCITA NEGLI STUDI UNIVERSITARI	Collettivo selezionato
Hanno precedenti esperienze universitarie (%)	100,0
Portate a termine	100,0
Non portate a termine	-
Nessuna precedente esperienza universitaria	-
Titolo universitario precedente all'iscrizione alla laurea magistrale (%)	
Titolo di primo livello italiano	100,0
Altro titolo italiano	-
Titolo estero	-
Ateneo di conseguimento del precedente titolo universitario (per 100 che hanno un precedente titolo di primo livello italiano)	
Stesso Ateneo della laurea magistrale	87,9
Altro Ateneo del Nord	6,1
Altro Ateneo del Centro	3,0
Altro Ateneo del Sud-Isole	3,0
Altro Ateneo italiano telematico	-
Gruppo disciplinare del precedente titolo universitario (per 100 che hanno un precedente titolo di primo livello italiano)	
Stesso gruppo disciplinare della laurea magistrale	97,0
Altro gruppo della laurea magistrale ma stessa area disciplinare	-
Altra area disciplinare	3,0
Regolarità negli studi del precedente titolo universitario (per 100 che hanno un precedente titolo di primo livello italiano in Atenei non telematici)	
In corso	27,3
1° anno fuori corso	51,5
2° anno fuori corso e oltre	21,2
Regolarità negli studi del precedente titolo universitario (per 100 che hanno un precedente titolo di primo livello italiano in Atenei telematici)	
In corso	-
1° anno fuori corso	-
2° anno fuori corso e oltre	-
Voto di laurea del precedente titolo universitario (medie, in 110-mi; per 100 che hanno un precedente titolo di primo livello italiano)	101,1
Motivazioni molto importanti nella scelta del corso di laurea magistrale (%)	
Fattori sia culturali sia professionalizzanti	57,6
Fattori prevalentemente culturali	24,2
Fattori prevalentemente professionalizzanti	3,0
Né gli uni né gli altri	15,2
Età all'immatricolazione (%)	
Regolare o 1 anno di ritardo	61,8
2 o più anni di ritardo	38,2
Punteggio degli esami (medie, in 30-mi)	27,9
Voto di laurea (medie, in 110-mi)	110,6
Regolarità negli studi (per 100 con titolo in Atenei non telematici)	
In corso	50,0
1° anno fuori corso	32,4
2° anno fuori corso	8,8
3° anno fuori corso	5,9
4° anno fuori corso	-
5° anno fuori corso e oltre	2,9
Regolarità negli studi (per 100 che con titolo in Atenei telematici)	
In corso	-
1° anno fuori corso	-
2° anno fuori corso	-
3° anno fuori corso	-
4° anno fuori corso	-
5° anno fuori corso e oltre	-
Durata degli studi (medie, in anni; per 100 con titolo in Atenei non telematici)	2,9
Durata degli studi (medie, in anni; per 100 con titolo in Atenei telematici)	-
Ritardo alla laurea (medie, in anni; per 100 con titolo in Atenei non telematici)	0,9
Ritardo alla laurea (medie, in anni; per 100 con titolo in Atenei telematici)	-
Indice di ritardo (rapporto fra ritardo e durata normale del corso; per 100 con titolo in Atenei non telematici)	0,46
Indice di ritardo (rapporto fra ritardo e durata normale del corso; per 100 con titolo in Atenei telematici)	-

5. CONDIZIONI DI STUDIO	Collettivo selezionato
Hanno alloggiato a meno di un'ora di viaggio dalla sede degli studi (%) 📄	
Più del 50% della durata degli studi	48,5
Meno del 50%	48,5
Hanno frequentato regolarmente (%) 📄	
Più del 75% degli insegnamenti previsti	54,5
Tra il 50% e il 75%	27,3
Tra il 25% e il 50%	12,1
Meno del 25%	6,1
Hanno usufruito del servizio di borse di studio offerto dall'organismo per il Diritto allo Studio 📄	15,2
Hanno svolto periodi di studio all'estero durante il corso magistrale (%) 📄	12,1
Hanno svolto periodi di studio allestero riconosciuti dal corso di studio	12,1
Con Erasmus o altro programma dell'Unione Europea	12,1
Altra esperienza riconosciuta dal corso di studio	-
Hanno svolto periodi di studio allestero riconosciuti solo nel precedente corso di studio	-
1 o più esami all'estero convalidati (per 100 che hanno svolto esperienze di studio all'estero riconosciute dal corso che stanno concludendo)	25,0
Hanno preparato all'estero una parte significativa della tesi (per 100 che hanno svolto esperienze di studio all'estero riconosciute dal corso che stanno concludendo)	50,0
Hanno svolto tirocini formativi curriculari o lavoro riconosciuti dal corso di laurea magistrale (%) 📄	87,9
Tirocini curriculari organizzati dal corso e svolti presso l'università	21,2
Tirocini curriculari organizzati dal corso e svolti al di fuori dell'università	48,5
Attività di lavoro successivamente riconosciute dal corso	18,2
Hanno svolto tirocini formativi curriculari o lavoro riconosciuti solo nel precedente corso di studio	12,1
Tempo impiegato per la tesi/prova finale (medie, in mesi)	7,8

6. LAVORO DURANTE GLI STUDI UNIVERSITARI	Collettivo selezionato
Hanno avuto esperienze di lavoro (%) 📄	75,8
Lavoratori-studenti	12,1
Altre esperienze di lavoro con continuità a tempo pieno	-
Lavoro a tempo parziale	33,3
Lavoro occasionale, saltuario, stagionale	30,3
Nessuna esperienza di lavoro	24,2
Hanno ritenuto difficile conciliare studio e lavoro (per 100 che hanno avuto esperienze di lavoro con continuità a tempo pieno o parziale)	
Decisamente sì	40,0
Più sì che no	33,3
Più no che sì	20,0
Decisamente no	6,7
Lavoro coerente con gli studi (per 100 che hanno avuto esperienze di lavoro)	52,0

7. GIUDIZI SULL'ESPERIENZA UNIVERSITARIA	Collettivo selezionato
Sono complessivamente soddisfatti del corso di laurea magistrale (%)	
Decisamente sì	42,4
Più sì che no	51,5
Più no che sì	6,1
Decisamente no	-
Sono complessivamente soddisfatti delle attività didattiche (lezioni, esercitazioni, simulazioni, ...) (%)	
Decisamente sì	30,3
Più sì che no	57,6
Più no che sì	12,1
Decisamente no	-
Sono soddisfatti dei rapporti con i docenti in generale (%)	
Decisamente sì	51,5
Più sì che no	48,5
Più no che sì	-
Decisamente no	-

7. GIUDIZI SULL'ESPERIENZA UNIVERSITARIA	Collettivo selezionato
Sono soddisfatti dei rapporti con gli studenti (%)	
Decisamente sì	51,5
Più sì che no	48,5
Più no che sì	-
Decisamente no	-
Hanno utilizzato le aule (%) 	90,9
Valutazione delle aule (per 100 fruitori)	
Sempre o quasi sempre adeguate	33,3
Spesso adeguate	33,3
Raramente adeguate	33,3
Mai adeguate	-
Hanno utilizzato le postazioni informatiche (%) 	60,6
Non le hanno utilizzate nonostante fossero presenti	36,4
Non le hanno utilizzate in quanto non presenti	3,0
Valutazione delle postazioni informatiche (per 100 fruitori)	
In numero adeguato	45,0
In numero inadeguato	55,0
Hanno utilizzato i servizi di biblioteca (prestito/consultazione, orari di apertura, ...) (%) 	63,6
Valutazione dei servizi di biblioteca (prestito/consultazione, orari di apertura, ...) (per 100 fruitori)	
Decisamente positiva	47,6
Abbastanza positiva	47,6
Abbastanza negativa	4,8
Decisamente negativa	-
Hanno utilizzato le attrezzature per le altre attività didattiche (laboratori, attività pratiche, ...) (%)	84,8
Valutazione delle attrezzature per le altre attività didattiche (laboratori, attività pratiche,) (per 100 fruitori)	
Sempre o quasi sempre adeguate	32,1
Spesso adeguate	42,9
Raramente adeguate	25,0
Mai adeguate	-
Hanno utilizzato gli spazi dedicati allo studio individuale (%)	66,7
Non li hanno utilizzati nonostante fossero presenti	33,3
Non li hanno utilizzati in quanto non presenti	-
Valutazione degli spazi dedicati allo studio individuale (per 100 fruitori)	
Adeguati	36,4
Inadeguati	63,6
Hanno usufruito dei servizi di orientamento allo studio post- laurea (%)	48,5
Sono soddisfatti dei servizi di orientamento allo studio post-laurea (per 100 fruitori)	
Decisamente sì	31,3
Più sì che no	12,5
Più no che sì	56,3
Decisamente no	-
Hanno usufruito di iniziative formative di orientamento al lavoro (%)	54,5
Sono soddisfatti delle iniziative formative di orientamento al lavoro (per 100 fruitori)	
Decisamente sì	27,8
Più sì che no	33,3
Più no che sì	38,9
Decisamente no	-
Hanno usufruito dei servizi di sostegno alla ricerca del lavoro (%)	51,5
Sono soddisfatti dei servizi di sostegno alla ricerca del lavoro (per 100 fruitori)	
Decisamente sì	29,4
Più sì che no	29,4
Più no che sì	35,3
Decisamente no	5,9
Hanno usufruito dell'ufficio/servizi job placement (%)	39,4
Sono soddisfatti dell'organizzazione dell'ufficio/servizi job placement (per 100 fruitori)	
Decisamente sì	23,1
Più sì che no	46,2
Più no che sì	30,8
Decisamente no	-

7. GIUDIZI SULL'ESPERIENZA UNIVERSITARIA	Collettivo selezionato
Hanno usufruito dei servizi delle segreterie studenti (%)	72,7
Sono soddisfatti dei servizi delle segreterie studenti (per 100 fruitori)	
Decisamente sì	20,8
Più sì che no	54,2
Più no che sì	16,7
Decisamente no	8,3
Hanno ritenuto l'organizzazione degli esami (appelli, orari, informazioni, prenotazioni, ...) soddisfacente (%)	
Sempre o quasi sempre	51,5
Per più della metà degli esami	45,5
Per meno della metà degli esami	3,0
Mai o quasi mai	-
Hanno ritenuto il carico di studio degli insegnamenti adeguato alla durata del corso di studio (%)	
Decisamente sì	69,7
Più sì che no	30,3
Più no che sì	-
Decisamente no	-
Si iscriverebbero di nuovo al corso di laurea magistrale? (%)	
Sì, allo stesso corso magistrale dell'Ateneo	72,7
Sì, ma ad un altro corso magistrale dell'Ateneo	15,2
Sì, allo stesso corso magistrale, ma in un altro Ateneo	-
Sì, ma ad un altro corso magistrale e in un altro Ateneo	6,1
Non si iscriverebbero più a nessun corso di laurea magistrale	6,1

8. CONOSCENZE LINGUISTICHE E INFORMATICHE	Collettivo selezionato
Lingue straniere: conoscenza almeno B2 (%)	
Inglese scritto	51,5
Inglese parlato	51,5
Francese scritto	-
Francese parlato	-
Spagnolo scritto	3,0
Spagnolo parlato	3,0
Tedesco scritto	-
Tedesco parlato	-
Strumenti informatici: livello di conoscenza "almeno buona" (%)	
Navigazione in Internet e comunicazione in rete	78,8
Word processor	69,7
Fogli elettronici	60,6
Strumenti di presentazione	66,7
Elaborazione e pubblicazione in rete di contenuti multimediali	36,4
Sistemi operativi	57,6
Linguaggi di programmazione	3,0
Data base	9,1
Realizzazione siti web	-
Reti di trasmissione dati	3,0
Disegno e progettazione assistita	27,3

9. PROSPETTIVE DI STUDIO	Collettivo selezionato
Intendono proseguire gli studi dopo il conseguimento del titolo (%)	39,4
Laurea di primo livello	-
Altra laurea magistrale biennale	-
Laurea magistrale a ciclo unico	-
Altro titolo equiparato alla laurea	-
Dottorato di ricerca	18,2
Scuola di specializzazione post-laurea	-
Master universitario	-
Altro tipo di master o corso di perfezionamento	-
Tirocinio, praticantato	-
Attività sostenuta da borsa o assegno di studio	6,1
Altre attività di qualificazione professionale	15,2
Non intendono proseguire	60,6

10. PROSPETTIVE DI LAVORO	Collettivo selezionato
Aspetti ritenuti rilevanti nella ricerca del lavoro: decisamente sì (%)	
Acquisizione di professionalità	75,8
Possibilità di carriera	63,6
Possibilità di guadagno	78,8
Stabilità/sicurezza del posto di lavoro	72,7
Rispondenza agli interessi culturali	33,3
Coerenza con gli studi	63,6
Utilità sociale del lavoro	36,4
Prestigio ricevuto dal lavoro	30,3
Coinvolgimento e partecipazione all'attività lavorativa e ai processi decisionali	36,4
Indipendenza o autonomia	51,5
Flessibilità dell'orario di lavoro	42,4
Rapporti con i colleghi sul luogo di lavoro	48,5
Luogo di lavoro (ubicazione, caratteristiche fisiche dell'ambiente di lavoro)	54,5
Tempo libero	51,5
Opportunità di contatti con l'estero	30,3
Possibilità di utilizzare al meglio le competenze acquisite	57,6
Sono interessati a lavorare nei seguenti settori: decisamente sì (%)	
Pubblico	69,7
Privato (compreso l'avvio di un'attività autonoma/in conto proprio)	66,7
Disponibilità a lavorare per tipo di relazione contrattuale: decisamente sì (%)	
ORARIO/MODALITÀ LAVORATIVA	
Tempo pieno	84,8
Part-time	27,3
Telelavoro o smart-working 	36,4
CONTRATTO	
A tutele crescenti 	84,8
A tempo determinato	36,4
Stage	12,1
Apprendistato	15,2
Somministrazione di lavoro (ex interinale)	9,1
Autonomo/in conto proprio	54,5
Disponibilità a lavorare nelle seguenti aree geografiche: decisamente sì (%)	
Provincia di residenza	63,6
Provincia degli studi	48,5
Regione degli studi	60,6
Italia settentrionale	30,3
Italia centrale	39,4
Italia meridionale	21,2
Stato europeo	36,4
Stato extraeuropeo	15,2
Disponibilità ad effettuare trasferte di lavoro (%)	
Sì, anche con trasferimenti di residenza	42,4
Sì, anche frequenti (senza cambi di residenza)	36,4
Sì, ma solo in numero limitato	21,2
Non disponibili a trasferte	-

Profilo dei laureati

Giugno 2025 - Consorzio Interuniversitario AlmaLaurea

Salvo diversa indicazione, si autorizza la riproduzione a fini non commerciali e con citazione della fonte